

**Министерство науки и высшего образования РФ**  
**Федеральное государственное бюджетное образовательное учреждение**  
**высшего образования**  
**«Национальный исследовательский университет «МЭИ»**

---

Направление подготовки: 10.04.01 Информационная безопасность

Наименование образовательной программы: Управление информационной безопасностью

Уровень образования: высшее образование - магистратура

Форма обучения: очная


**Рабочая программа практики**

**Производственная практика: технологическая практика**

|   |   |
|---|---|
| <b>Блок:</b>  | <b>Блок 2 «Практики»</b>  |
| <b>Часть образовательной программы:</b>                   | <b>Часть, формируемая участниками образовательных отношений</b> |
| <b>Индекс практики по учебному плану:</b>                 | <b>Б2.Ч.01</b>  |
| <b>Трудоемкость в зачетных единицах:</b>                  | <b>семестр 4 - 12</b>   |
| <b>Часов (всего) по учебному плану:</b>                   | <b>432</b>  |
| <b>Контактная работа по практике</b>                      | <b>семестр 4 - 143,5 часа</b>                                   |
| <b>Иные формы работы по практике</b>                      | <b>семестр 4 - 288 часов</b>                                    |
| <b>Промежуточная аттестация</b><br><i>Зачет с оценкой</i> | <b>семестр 4 - 0,5 часа</b>                                     |


**ПРОГРАММУ СОСТАВИЛ:**

Разработчик

|   |  |                             |
|---|--|-----------------------------|
|  | Подписано электронной подписью ФГБОУ ВО «НИУ «МЭИ» |                             |
|   | Сведения о владельце ЦЭП МЭИ                       |                             |
|   | Владелец   | Минзов А.С.                 |
|   | Идентификатор                                      | R17801759-MinzovAS-e8de8907 |


А.С. Минзов

**СОГЛАСОВАНО:**Руководитель  
образовательной  
программы

|   |  |                             |
|---|--|-----------------------------|
|  | Подписано электронной подписью ФГБОУ ВО «НИУ «МЭИ» |                             |
|   | Сведения о владельце ЦЭП МЭИ                       |                             |
|   | Владелец   | Минзов А.С.                 |
|   | Идентификатор                                      | R17801759-MinzovAS-e8de8907 |

А.С. Минзов

Заведующий  
выпускающей кафедрой

|   |  |                             |
|---|--|-----------------------------|
|  | Подписано электронной подписью ФГБОУ ВО «НИУ «МЭИ» |                             |
|   | Сведения о владельце ЦЭП МЭИ                       |                             |
|   | Владелец   | Невский А.Ю.                |
|   | Идентификатор                                      | R4bc65573-NevskyAY-0b6e493d |

А.Ю.  
Невский

## 1. ЦЕЛИ И ЗАДАЧИ ПРАКТИКИ

**Цель практики** – приобрести профессиональные умения и опыт профессиональной деятельности применительно к технологическому типу задач профессиональ-ной деятельности.

**Задачи практики:**

- подготовиться к написанию и написать магистерской работы;
- приобрести практический опыт по избранной специальности с учетом направленности программы обучения.

Формируемые у обучающегося **компетенции** и запланированные **результаты обучения** по практике, соотнесенные с **индикаторами достижения компетенций**:

| Код и наименование компетенции   | Код и наименование индикатора достижения компетенции   | Запланированные результаты обучения  |
|--|--|--|
| ПК-1 Способен организовывать работу по управлению функционированием СОИБ организации в соответствии с современными трендами информационной безопасности, на основе документального и инструментального анализа текущего состояния защищенности информационной инфраструктуры | ИД-1 <sub>ПК-1</sub> Проводит контрольные проверки работоспособности и эффективности применяемых программно-аппаратных средств защиты информации | знать:<br>- способы проверки работоспособности и эффективности программно-аппаратных средств защиты информации.<br><br>уметь:<br>- проводить комплекс мероприятий по управлению рисками информационной безопасности организации. |
|  | ИД-2 <sub>ПК-1</sub> Разрабатывает эксплуатационную документацию на системы защиты информации автоматизированных систем                          | знать:<br>- политику безопасности систем и сетей.<br><br>уметь:<br>- составлять отчетную документацию.   |
| ПК-2 Способен применять математические методы и инновационные технологии при построении процедур оценки и управления рисками информационной безопасности   | ИД-1 <sub>ПК-2</sub> Разрабатывает проектные решения по защите информации в автоматизированных системах  | знать:<br>- собирать, анализировать и систематизировать информацию.<br><br>уметь:<br>- анализировать безопасность компьютерных систем.   |

| Код и наименование компетенции  | Код и наименование индикатора достижения компетенции  | Запланированные результаты обучения  |
|---|---|--|
|   | ИД-3ПК-2 Осуществляет мониторинг защищенности компьютерных систем и сетей, в том числе и инструментальными средствами | <p>знать:</p> <ul style="list-style-type: none"> <li>- методы проверки мониторинга защищенности компьютерных систем и сетей.</li> </ul> <p>уметь:</p> <ul style="list-style-type: none"> <li>- оценивать риски информационной безопасности.</li> </ul>   |
| РПК-1 Способен активно участвовать в управлении функционированием системы обеспечения информационной безопасности (СОИБ) организации на основе современных положений СМИБ | ИД-1РПК-1 Разрабатывает требования по защите, формирует политики безопасности компьютерных систем и сетей             | <p>знать:</p> <ul style="list-style-type: none"> <li>- основные методические и руководящие документы уполномоченных федеральных органов исполнительной власти по защите информации.</li> </ul> <p>уметь:</p> <ul style="list-style-type: none"> <li>- разрабатывать предложения по совершенствованию системы управления защиты информации автоматизированных систем.</li> </ul>  |
|   | ИД-2РПК-1 Проводит анализ безопасности компьютерных систем  | <p>знать:</p> <ul style="list-style-type: none"> <li>- основы создания и функционирования информационно-аналитических систем, в том числе для разработки методик испытаний средств и систем обеспечения информационной безопасности.</li> </ul> <p>уметь:</p> <ul style="list-style-type: none"> <li>- документировать процедуры и результаты контроля функционирования системы защиты информации автоматизированной системы.</li> </ul> |

## 2. МЕСТО ПРАКТИКИ В СТРУКТУРЕ ОБРАЗОВАТЕЛЬНОЙ ПРОГРАММЫ ВО

Практика относится к части - "Часть, формируемая участниками образовательных отношений", блока - "Практики", основной профессиональной образовательной программы (далее – образовательной программы) магистратуры «Управление информационной безопасностью» направления 10.04.01 «Информационная безопасность».

## 3. МЕСТО И ВРЕМЯ ПРОВЕДЕНИЯ ПРАКТИКИ

Практика проводится в 4 семестре.

По способу проведения практика может относиться к стационарной и (или) выездной, что определяется местом ее прохождения.

Практика проводится в организации, осуществляющей деятельность по направленности (профилю) образовательной программы (далее – профильная организация), и (или) непосредственно в структурном подразделении ФГБОУ ВО «НИУ «МЭИ» (далее – МЭИ).

Для лиц с ограниченными возможностями здоровья и инвалидов место прохождения практики учитывает особенности их психофизического развития, индивидуальные возможности, состояние здоровья и требования по доступности.

## 4. СТРУКТУРА И СОДЕРЖАНИЕ ПРАКТИКИ

Общая трудоемкость производственной практики составляет 12 зачетных единиц, 432 академических часов.

| №<br>п/п  | Разделы (этапы) практики   | Трудоемкость, ак. часов |                      |
|-----------|--|-------------------------|----------------------|
|           |  | Контактная<br>работа    | Иная форма<br>работы |
| Семестр 4 |  |                         |                      |
| 1         | Подготовительный этап  | 2                       | 0                    |
| 1.1       | Инструктаж по программе производственной практики, подготовке отчета и процедуре защиты (на кафедре)   | 1                       | -                    |
| 1.2       | Инструктаж по технике безопасности (по месту прохождения практики)   | 1                       | -                    |
| 2         | Основной этап  | 121,5                   | 268                  |
| 2.1       | Знакомство с базой производственной практики   | 60                      | 68                   |
| 2.2       | Выполнение индивидуального задания по практике   | 61,5                    | 200                  |
| 3         | Отчетный этап  | 20                      | 20                   |
| 3.1       | Анализ собранной на предприятии или кафедре информации по тематике выпускной квалификационной работы, подготовка отчета и презентации к защите по преддипломной практике | 10                      | 10                   |
| 3.2       | Зачет (защита отчета по практике)  | 10                      | 10                   |
| 4         | Формы контроля   | 0,5                     | 0                    |

| №<br>п/п | Разделы (этапы) практики   | Трудоемкость, ак. часов |                      |
|----------|----------------------------|-------------------------|----------------------|
|          |                            | Контактная<br>работа    | Иная форма<br>работы |
| 4.1      | Зачет с оценкой            | 0,5                     | -                    |
|          | <b>Итого за 4 семестр:</b> | <b>144</b>              | <b>288</b>           |
|          | <b>Всего:</b>              | <b>144</b>              | <b>288</b>           |

## 5. ТИПОВОЕ ЗАДАНИЕ НА ПРАКТИКУ

1. 1. Ознакомиться с задачами и спецификой работы предприятия (организации) строительной отрасли, являющегося базой практики.

2. Изучить:

- нормативную базу, лежащую в основе деятельности специалиста в области проектирования и/или строительства зданий и сооружений;
- должностные инструкции специалиста;
- технологию выполнения функций и задач, определяемых указанными должностными инструкциями и другими организационными документами;
- перечень и последовательность выполнения строительных работ по различным строительным технологиям, в том числе технологические карты;
- другое.

3. Приобрести профессиональные умения и опыт профессиональной деятельности применительно к технологическому типу задач профессиональной деятельности.

4. Выполнить иные задания руководителя практики.

5. По результатам практики составить индивидуальный письменный отчет по практике.

По результатам практики должен быть составлен индивидуальный письменный отчет по практике. Отчет должен содержать конкретные сведения о работе, проделанной в период практики, и отражать результаты выполнения заданий, предусмотренных программой практики.

Отчет должен содержать титульный лист, подписанный студентом с указанием детальной информации о параметрах обучения. Отчет проверяется руководителем практики от МЭИ, который принимает решение о допуске студента к защите отчета по практике.

Отчет по практике – это специфическая форма письменных работ, позволяющая студенту обобщить свои знания и навыки, приобретенные за время прохождения производственной практики. Отчет по практике готовится индивидуально.

Цель отчета – осознать и зафиксировать компетенции, приобретенные студентом в результате освоения дисциплин и закрепленные им при прохождении практики.

## 6. ФОРМЫ ПРОМЕЖУТОЧНОЙ АТТЕСТАЦИИ ПО ПРАКТИКЕ

**Форма промежуточной аттестации в 4 семестре: зачет с оценкой**

По результатам практики выставляется:

- оценка 5 («отлично») - Работа выполнена в рамках "продвинутого" уровня. Ответы даны верно, четко сформулированные особенности практических решений;
- оценка 4 («хорошо») - Работа выполнена в рамках "базового" уровня. Большинство ответов даны верно. В части материала есть незначительные недостатки;
- оценка 3 («удовлетворительно») - Работа выполнена в рамках "порогового" уровня. Основная часть задания выполнена верно. на вопросы углубленного уровня;
- оценка 2 («неудовлетворительно») - Работа не выполнена или выполнена преимущественно неправильно.

В приложение к диплому выносится оценка за 4 семестр.

**Примечание:** оценочные материалы по практике приведены в фонде оценочных материалов ОПОП.

## 7. УЧЕБНО-МЕТОДИЧЕСКОЕ И ИНФОРМАЦИОННОЕ ОБЕСПЕЧЕНИЕ ПРАКТИКИ

Архив и научно-техническая библиотека профильной организации.

Материалы, полученные во время прохождения практики.

При прохождении практики в МЭИ – НТБ МЭИ и электронные библиотечные системы.

### 7.1 Лицензионное и свободно распространяемое программное обеспечение:

1. СДО "Прометей"
2. Office / Российский пакет офисных программ
3. Windows / Операционная система семейства Linux
4. Видеоконференции (Майнд, Сберджаз, ВК и др)

### 7.2 Интернет-ресурсы, включая профессиональные базы данных и информационно-справочные системы:

1. ЭБС Лань - <https://e.lanbook.com/>
2. ЭБС "Университетская библиотека онлайн" - [http://biblioclub.ru/index.php?page=main\\_ub\\_red](http://biblioclub.ru/index.php?page=main_ub_red)
3. Электронные ресурсы издательства Springer - <https://link.springer.com/>
4. База данных Web of Science - <http://webofscience.com/>
5. База данных Scopus - <http://www.scopus.com>
6. ЭБС "Консультант студента" - <http://www.studentlibrary.ru/>
7. Журнал Science - <https://www.sciencemag.org/>
8. Электронная библиотека МЭИ (ЭБ МЭИ) - <http://elib.mpei.ru/login.php>
9. Открытая университетская информационная система «РОССИЯ» - <https://uisrussia.msu.ru>
10. Федеральный портал "Российское образование" - <http://www.edu.ru>

## 8. МАТЕРИАЛЬНО-ТЕХНИЧЕСКОЕ ОБЕСПЕЧЕНИЕ ПРАКТИКИ

Профильная организация и (или) структурное подразделение МЭИ.

Плановые характеристики помещений указаны в таблице.

| Тип помещения                        | Номер аудитории, наименование  | Оснащение  |
|--------------------------------------|--|--|
| Помещения для самостоятельной работы | НТБ-201, Компьютерный читальный зал; К-307, Учебная лаборатория "Открытое программное обеспечение"; К-302, Учебная лаборатория "Информационно- | стол компьютерный, стол письменный, стул, принтер, кондиционер, вешалка для одежды, светильник потолочный с диодными лампами, компьютерная сеть с выходом в Интернет, компьютер персональный, стол преподавателя, стол компьютерный, стол учебный, стул, компьютер персональный, сервер, электрические розетки, компьютерная сеть с выходом в Интернет, информационные (интернет) розетки, вешалка для одежды, тумба, кондиционер, коммутатор, доска |

|   |  |   |
|---|--|---|
|   | аналитические технологии"  | маркерная, экран, мультимедийный проектор, стол преподавателя, стол компьютерный, стул, компьютер персональный, сервер, электрические розетки, информационные (интернет) розетки, светильник потолочный с люминесцентными лампами, коммутатор, доска маркерная, экран, мультимедийный проектор, кондиционер |
| Учебные аудитории для проведения промежуточной аттестации | М-511, Учебная аудитория; Ж-120, Машинный зал ИВЦ                                      | стол преподавателя, парта, стул, экран, мультимедийный проектор, доска маркерная, компьютер персональный, сервер, кондиционер, коммутатор   |
| Помещения для консультирования                            | М-510, Учебная лаборатория информационно-аналитический технологий - компьютерный класс | стул, стол письменный, компьютер персональный, экран, мультимедийный проектор, доска маркерная, кондиционер   |
| Помещения для хранения оборудования и учебного инвентаря  | К-202/2, Склад кафедры БИТ   | стеллаж для хранения инвентаря, шкаф для хранения инвентаря, шкаф для документов, стол, стул, светильник потолочный с люминесцентными лампами, коммутатор, тумба, электрические розетки, запасные комплектующие для оборудования, информационные (интернет) розетки   |



## БАЛЛЬНО-РЕЙТИНГОВАЯ СТРУКТУРА ПРАКТИКИ

### Производственная практика: технологическая практика

#### 4 семестр

#### Перечень контрольных мероприятий текущего контроля успеваемости:

КМ-1 Своевременность получения задания и начала его выполнения

КМ-2 Равномерность работы в течение практики

КМ-3 Полнота и целостность выполнения задания на практику

Вид промежуточной аттестации – зачет с оценкой

Трудоемкость практики - 12 з.е.

| Раздел дисциплины                     | Веса контрольных мероприятий, % |      |      |      |
|---------------------------------------|---------------------------------|------|------|------|
|                                       | Индекс КМ:                      | КМ-1 | КМ-2 | КМ-3 |
|                                       | Срок КМ:                        | 4    | 8    | 13   |
| Текущий контроль прохождения практики |                                 | +    | +    | +    |
| Вес КМ:                               |                                 | 25   | 25   | 50   |