

Министерство науки и высшего образования РФ
Федеральное государственное бюджетное образовательное учреждение
высшего образования
«Национальный исследовательский университет «МЭИ»

Направление подготовки: 13.04.02 Электроэнергетика и электротехника

Наименование образовательной программы: Управление высоковольтными электроэнергетическими объектам и комплексами

Уровень образования: высшее образование - магистратура

Форма обучения: очная


Рабочая программа практики

Производственная практика: научно-исследовательская работа

Блок:	Блок 2 «Практики»
Часть образовательной программы:	Часть, формируемая участниками образовательных отношений
Индекс практики по учебному плану:	Б2.Ч.01
Трудоемкость в зачетных единицах:	семестр 2 - 10 семестр 3 - 10 семестр 4 - 12 всего - 32
Часов (всего) по учебному плану:	1152
Контактная работа по практике	семестр 2 - 4,5 часа семестр 3 - 4,5 часа семестр 4 - 5,5 часа всего - 14,5 часа
Иные формы работы по практике	семестр 2 - 355 часов семестр 3 - 355 часов семестр 4 - 426 часов всего - 1136 часов
Промежуточная аттестация <i>Зачет с оценкой</i> <i>Зачет с оценкой</i> <i>Зачет с оценкой</i>	семестр 2 - 0,5 часа семестр 3 - 0,5 часа семестр 4 - 0,5 часа всего - 1,5 часа

ПРОГРАММУ СОСТАВИЛ:


Разработчик

	Подписано электронной подписью ФГБОУ ВО «НИУ «МЭИ»	
	Сведения о владельце ЦЭП МЭИ	
	Владелец	Лебедева Н.А.
	Идентификатор	R75716a03-LebedevaNA-9930664

Н.А. Лебедева


СОГЛАСОВАНО:

Руководитель
образовательной
программы

	Подписано электронной подписью ФГБОУ ВО «НИУ «МЭИ»	
	Сведения о владельце ЦЭП МЭИ	
	Владелец	Аграпонова Н.Л.
	Идентификатор	R5cb2904d-DemchenkoNL-737fe09

Н.Л.
Аграпонова

Заведующий
выпускающей кафедрой

	Подписано электронной подписью ФГБОУ ВО «НИУ «МЭИ»	
	Сведения о владельце ЦЭП МЭИ	
	Владелец	Темников А.Г.
	Идентификатор	Ra0abb123-TemnikovAG-2d4db00

А.Г. Темников

1. ЦЕЛИ И ЗАДАЧИ ПРАКТИКИ

Цель практики – систематизация, расширение и закрепление профессиональных и исследовательских знаний и умений, формирование навыков ведения самостоятельной научной работы, исследования и проведения экспериментов, формирование у студентов научного мышления и подготовка их к активной творческой научно-исследовательской деятельности..

Задачи практики:

- расширение и углубление теоретических знаний и практических о методологии и методах научно-исследовательской деятельности;;
- формирование навыков поиска, анализа и систематизации материалов научного исследования;;
- расширение и углубление теоретических знаний, получаемых в процессе обучения;;
- формирование навыков оформления результатов исследования в соответствии с установленными требованиями.

Формируемые у обучающегося **компетенции** и запланированные **результаты обучения** по практике, соотнесенные с **индикаторами достижения компетенций**:

Код и наименование компетенции	Код и наименование индикатора достижения компетенции	Запланированные результаты обучения
ОПК-1 Способен формулировать цели и задачи исследования, выявлять приоритеты решения задач, выбирать критерии оценки	ИД-3 _{ОПК-1} Формулирует критерии принятия решения	уметь: - обосновывать актуальность выбранной темы исследования; - формулировать цель и задачи исследования; - планировать процесс организации исследований в рамках выбранной темы.
ОПК-2 Способен применять современные технологии и методы исследования, оценивать и представлять результаты выполненной работы	ИД-1 _{ОПК-2} Выбирает необходимые методы и технологии исследования для решения поставленной задачи	знать: - методологию и методы исследований. уметь: - анализировать первичные и вторичные источники информации по теме исследования; - выбирать и обосновывать методы проведения исследования.
	ИД-2 _{ОПК-2} Проводит анализ полученных результатов	знать: - требования к оформлению результатов научного исследования.

Код и наименование компетенции	Код и наименование индикатора достижения компетенции	Запланированные результаты обучения
		<p>уметь:</p> <ul style="list-style-type: none"> - выбирать и обосновывать методы проведения исследования; - анализировать и интерпретировать полученные результаты; - оформлять результаты научного исследования (в том числе в виде научной публикации: статьи, тезисов, научного доклада).

2. МЕСТО ПРАКТИКИ В СТРУКТУРЕ ОБРАЗОВАТЕЛЬНОЙ ПРОГРАММЫ ВО

Практика относится к части - "Часть, формируемая участниками образовательных отношений", блока - "Практики", основной профессиональной образовательной программы (далее – образовательной программы) магистратуры «Управление высоковольтными электроэнергетическими объектам и комплексами» направления 13.04.02 «Электроэнергетика и электротехника».

3. МЕСТО И ВРЕМЯ ПРОВЕДЕНИЯ ПРАКТИКИ

Практика проводится в 2, 3 и 4 семестрах.

По способу проведения практика может относиться к стационарной и (или) выездной, что определяется местом ее прохождения.

Практика проводится в организации, осуществляющей деятельность по направленности (профилю) образовательной программы (далее – профильная организация), и (или) непосредственно в структурном подразделении ФГБОУ ВО «НИУ «МЭИ» (далее – МЭИ).

Для лиц с ограниченными возможностями здоровья и инвалидов место прохождения практики учитывает особенности их психофизического развития, индивидуальные возможности, состояние здоровья и требования по доступности.

4. СТРУКТУРА И СОДЕРЖАНИЕ ПРАКТИКИ

Общая трудоемкость производственной практики составляет 32 зачетных единиц, 1152 академических часов.

Практика реализуется в форме практической подготовки.

№ п/п	Разделы (этапы) практики	Трудоемкость, ак. часов	
		Контактная работа	Иная форма работы
Семестр 2			
1	Подготовительно-организационный этап	2,5	10
1.1	Инструктаж по программе учебной практики по получению первичных навыков научно-исследовательской работы, подготовке отчета и процедуре защиты (на кафедре); инструктаж по технике безопасности (по месту прохождения практики).	2	8
1.2	Выдача индивидуального задания	0,5	2
2	Основной этап	1,5	325
2.1	Выбор темы исследования и обоснование ее актуальности, формулирование проблемы, целей и задач исследования	0,5	70
2.2	Разработка принципиального плана проведения научного исследования	0,5	85
2.3	Информационный поиск (обзор литературы) по теме исследования	0,5	170
3	Отчетный этап	0,5	20

№ п/п	Разделы (этапы) практики	Трудоемкость, ак. часов	
		Контактная работа	Иная форма работы
3.1	Подготовка отчетных материалов по результатам прохождения практики (отчет)	0,2	20
3.2	Промежуточная аттестация по практике	0,3	-
4	Формы контроля	0,5	0
4.1	Зачет с оценкой	0,5	-
Итого за 2 семестр:		5	355
Семестр 3			
5	Подготовительно-организационный этап	2,5	10
5.1	Инструктаж по программе учебной практики по получению первичных навыков научно-исследовательской работы, подготовке отчета и процедуре защиты (на кафедре); инструктаж по технике безопасности (по месту прохождения практики).	2	8
5.2	Выдача индивидуального задания	0,5	2
6	Основной этап	1,5	325
6.1	Выбор и обоснование методов исследования	0,5	70
6.2	Теоретические исследования по выбранной теме.	0,5	175
6.3	Подготовка материалов для научной публикации	0,5	80
7	Отчетный этап	0,5	20
7.1	Подготовка отчетных материалов по результатам прохождения практики (отчет)	0,2	20
7.2	Промежуточная аттестация по практике	0,3	-
8	Формы контроля	0,5	0
8.1	Зачет с оценкой	0,5	-
Итого за 3 семестр:		5	355
Семестр 4			
9	Подготовительно-организационный этап	2,5	10

№ п/п	Разделы (этапы) практики	Трудоемкость, ак. часов	
		Контактная работа	Иная форма работы
9.1	Инструктаж по программе учебной практики по получению первичных навыков научно-исследовательской работы, подготовке отчета и процедуре защиты (на кафедре); инструктаж по технике безопасности (по месту прохождения практики).	2	8
9.2	Выдача индивидуального задания	0,5	2
10	Основной этап	2	396
10.1	Аналитические (экспериментальные) исследования по выбранной теме.	1	206
10.2	Анализ результатов теоретического и практического этапов исследования, формулирование выводов и предложений	1	190
11	Отчетный этап	1	20
11.1	Подготовка отчетных материалов по результатам прохождения практики (отчет)	0,5	20
11.2	Промежуточная аттестация по практике	0,5	-
12	Формы контроля	0,5	0
12.1	Зачет с оценкой	0,5	-
Итого за 4 семестр:		6	426
Всего:		16	1136

5. ТИПОВОЕ ЗАДАНИЕ НА ПРАКТИКУ

1. Семестр 2.

1. Пройти инструктаж по программе учебной практики по получению первичных навыков научно-исследовательской работы, подготовке отчета и процедуре защиты (на кафедре); инструктаж по технике безопасности (по месту прохождения практики), получить индивидуальное задание, получить консультацию по выбору темы исследования.
2. Выбрать тему исследования на основании выявленных проблем в профессиональной сфере, обосновать ее актуальность, сформулировать цели и задачи исследования.
3. Разработать принципиальный план проведения исследования.
4. Выполнить информационный поиск по теме исследования (обзор литературы).
5. Подготовить отчетные документы для прохождения промежуточной аттестации по практике.

2. Семестр 3.

1. Пройти инструктаж по программе учебной практики по получению первичных навыков научно-исследовательской работы, подготовке отчета и процедуре защиты (на кафедре); инструктаж по технике безопасности (по месту прохождения практики), получить индивидуальное задание.

2. Выбрать и обосновать методы исследования.
3. Провести теоретические исследования по выбранной теме, представить основные результаты и выводы.
4. Подготовить материалы для научной публикации (научной статьи/доклада на конференцию)
5. Подготовить отчетные документы для прохождения промежуточной аттестации по практике.

3. Семестр 4.

1. Пройти инструктаж по программе учебной практики по получению первичных навыков научно-исследовательской работы, подготовке отчета и процедуре защиты (на кафедре); инструктаж по технике безопасности (по месту прохождения практики), получить индивидуальное задание, получить консультацию по выбору темы исследования.
2. Провести аналитические (экспериментальные) исследования по выбранной теме, представить основные результаты и выводы.
3. Обработать результаты теоретического и практического этапов исследования, провести анализ полученных результатов, сформулировать выводы и предложения.
4. Подготовить отчетные документы для прохождения промежуточной аттестации по практике.

Отчет по практике должен быть представлен в электронном виде, оформлен в соответствии с требованиями кафедры, содержать достоверную, актуальную и полную информацию о выполнении индивидуального задания на практику. Материал, представленный в отчете, должен быть логически выстроен, автором должен быть охвачен полный спектр вопросов в рамках темы и индивидуального задания. К отчету должен быть приложен комплект документов по практике, оформленный в соответствии с требованиями кафедры.

6. ФОРМЫ ПРОМЕЖУТОЧНОЙ АТТЕСТАЦИИ ПО ПРАКТИКЕ

Форма промежуточной аттестации в 2 семестре: зачет с оценкой

Промежуточная аттестация проводится в соответствии с положениями НИУ "МЭИ" о промежуточной аттестации, о бально-рейтинговой системе..

По результатам практики выставляется:

- оценка 5 («отлично») - Требования, предъявляемые к отчетной документации по практике и индивидуальное задание на практику выполнены в полном объёме.;
- оценка 4 («хорошо») - Требования, предъявляемые к отчетной документации по практике и индивидуальное задание на практику выполнены, но есть небольшие недочеты.;
- оценка 3 («удовлетворительно») - Требования, предъявляемые к отчетной документации по практике и индивидуальное задание на практику выполнены, но в работе есть недочеты, документы предоставлены с нарушением графика выполнения работ.;
- оценка 2 («неудовлетворительно») - Требования, предъявляемые к отчетной документации по практике и индивидуальное задание на практику не выполнены..

Итоговая оценка выставляется на основании результатов работы студента с учетом требований, предъявляемых к отчетным документам по практике..

Форма промежуточной аттестации в 3 семестре: зачет с оценкой

Промежуточная аттестация проводится в соответствии с положениями НИУ "МЭИ" о промежуточной аттестации, о бально-рейтинговой системе..

По результатам практики выставляется:

- оценка 5 («отлично») - Требования, предъявляемые к отчетной документации по практике и индивидуальное задание на практику выполнены в полном объёме.;

- оценка 4 («хорошо») - Требования, предъявляемые к отчетной документации по практике и индивидуальное задание на практику выполнены, но есть небольшие недочеты.;
- оценка 3 («удовлетворительно») - Требования, предъявляемые к отчетной документации по практике и индивидуальное задание на практику выполнены, но в работе есть недочеты, документы предоставлены с нарушением графика выполнения работ.;
- оценка 2 («неудовлетворительно») - Требования, предъявляемые к отчетной документации по практике и индивидуальное задание на практику не выполнены..

Итоговая оценка выставляется на основании результатов работы студента с учетом требований, предъявляемых к отчетным документам по практике..

Форма промежуточной аттестации в 4 семестре: зачет с оценкой

Промежуточная аттестация проводится в соответствии с положениями НИУ "МЭИ" о промежуточной аттестации, о бально-рейтинговой системе..

По результатам практики выставляется:

- оценка 5 («отлично») - Требования, предъявляемые к отчетной документации по практике и индивидуальное задание на практику выполнены в полном объеме.;
- оценка 4 («хорошо») - Требования, предъявляемые к отчетной документации по практике и индивидуальное задание на практику выполнены, но есть небольшие недочеты.;
- оценка 3 («удовлетворительно») - Требования, предъявляемые к отчетной документации по практике и индивидуальное задание на практику выполнены, но в работе есть недочеты, документы предоставлены с нарушением графика выполнения работ.;
- оценка 2 («неудовлетворительно») - Требования, предъявляемые к отчетной документации по практике и индивидуальное задание на практику не выполнены..

Итоговая оценка выставляется на основании результатов работы студента с учетом требований, предъявляемых к отчетным документам по практике..

В приложение к диплому выносится оценка за 4 семестр.

Примечание: оценочные материалы по практике приведены в фонде оценочных материалов ОПОП.

7. УЧЕБНО-МЕТОДИЧЕСКОЕ И ИНФОРМАЦИОННОЕ ОБЕСПЕЧЕНИЕ ПРАКТИКИ

Архив и научно-техническая библиотека профильной организации.

Материалы, полученные во время прохождения практики.

При прохождении практики в МЭИ – НТБ МЭИ и электронные библиотечные системы.

7.1 Лицензионное и свободно распространяемое программное обеспечение:

1. Office / Российский пакет офисных программ
2. Windows / Операционная система семейства Linux
3. Видеоконференции (Майнд, Сберджаз, ВК и др)

7.2 Интернет-ресурсы, включая профессиональные базы данных и информационно-справочные системы:

1. ЭБС Лань - <https://e.lanbook.com/>
2. ЭБС "Университетская библиотека онлайн" - http://biblioclub.ru/index.php?page=main_ub_red
3. Научная электронная библиотека - <https://elibrary.ru/>

4. База данных **ВИНИТИ online** - <http://www.viniti.ru/>
5. База данных журналов издательства **Elsevier** - <https://www.sciencedirect.com/>
6. Электронные ресурсы издательства **Springer** - <https://link.springer.com/>
7. База данных **Web of Science** - <http://webofscience.com/>
8. База данных **Scopus** - <http://www.scopus.com>
9. Национальная электронная библиотека - <https://rusneb.ru/>
10. ЭБС "Консультант студента" - <http://www.studentlibrary.ru/>
11. Электронная библиотека МЭИ (ЭБ МЭИ) - <http://elib.mpei.ru/login.php>

8. МАТЕРИАЛЬНО-ТЕХНИЧЕСКОЕ ОБЕСПЕЧЕНИЕ ПРАКТИКИ

Профильная организация и (или) структурное подразделение МЭИ.

Плановые характеристики помещений указаны в таблице.

Тип помещения	Номер аудитории, наименование	Оснащение
Помещения для самостоятельной работы	НТБ-201, Компьютерный читальный зал	стол компьютерный, стол письменный, стул, принтер, кондиционер, вешалка для одежды, светильник потолочный с диодными лампами, компьютерная сеть с выходом в Интернет, компьютер персональный
Помещения для хранения оборудования и учебного инвентаря	Д-12, Кладовая	стол, стул, стеллаж, светильник потолочный с люминесцентными лампами, электрические розетки
Учебные аудитории для проведения практических занятий, КР и КП	Д-4, Компьютерный класс каф. "ТЭВН"	стол компьютерный, электрические розетки, светильник потолочный с люминесцентными лампами, компьютер персональный, принтер, мультимедийный проектор, экран, доска маркерная передвижная, коммутатор
Учебные аудитории для проведения лабораторных занятий	Д-4, Компьютерный класс каф. "ТЭВН"	стол компьютерный, электрические розетки, светильник потолочный с люминесцентными лампами, компьютер персональный, принтер, мультимедийный проектор, экран, доска маркерная передвижная, коммутатор
Учебные аудитории для проведения лекционных занятий и текущего контроля	Д-4, Компьютерный класс каф. "ТЭВН"	стол компьютерный, электрические розетки, светильник потолочный с люминесцентными лампами, компьютер персональный, принтер, мультимедийный проектор, экран, доска маркерная передвижная, коммутатор
Учебные аудитории для проведения промежуточной аттестации	Д-209, Учебная аудитория	доска меловая, стол преподавателя, стул, парта со скамьей
Помещения для консультирования	Д-209, Учебная аудитория	доска меловая, стол преподавателя, стул, парта со скамьей

БАЛЛЬНО-РЕЙТИНГОВАЯ СТРУКТУРА ПРАКТИКИ
Производственная практика: научно-исследовательская работа

2 семестр

Перечень контрольных мероприятий текущего контроля успеваемости:

- КМ-1 1. Своевременность получения задания и начала его выполнения
- КМ-2 1. Равномерность работы в течение практики
- КМ-3 1. Выполнение задания на практику в полном объеме
- КМ-4 1. Готовность к решению поставленных задач профессиональной деятельности
- КМ-5 1. Качество оформления отчетной документации
- КМ-6 1. Степень самостоятельности при выполнении работы

Вид промежуточной аттестации – зачет с оценкой

Трудоемкость практики - 10 з.е.

Раздел дисциплины	Веса контрольных мероприятий, %						
	Индекс КМ:	КМ-1	КМ-2	КМ-3	КМ-4	КМ-5	КМ-6
	Срок КМ:	1	8	16	16	16	16
Текущий контроль прохождения практики		+	+	+	+	+	+
	Вес КМ:	10	30	30	20	10	0

3 семестр

Перечень контрольных мероприятий текущего контроля успеваемости:

- КМ-7 2. Своевременность получения задания и начала его выполнения
- КМ-8 2. Равномерность работы в течение практики
- КМ-9 2. Выполнение задания на практику в полном объеме
- КМ-10 2. Готовность к решению поставленных задач профессиональной деятельности
- КМ-11 2. Качество оформления отчетной документации
- КМ-12 2. Степень самостоятельности при выполнении работы

Вид промежуточной аттестации – зачет с оценкой

Трудоемкость практики - 10 з.е.

Раздел дисциплины	Веса контрольных мероприятий, %						
	Индекс КМ:	КМ-7	КМ-8	КМ-9	КМ-10	КМ-11	КМ-12
	Срок КМ:	1	8	16	16	16	16
Текущий контроль прохождения практики		+	+	+	+	+	+
	Вес КМ:	10	30	30	20	10	0

4 семестр

Перечень контрольных мероприятий текущего контроля успеваемости:

- КМ-13 3. Своевременность получения задания и начала его выполнения
 КМ-14 3. Равномерность работы в течение практики
 КМ-15 3. Выполнение задания на практику в полном объеме
 КМ-16 3. Готовность к решению поставленных задач профессиональной деятельности
 КМ-17 3. Качество оформления отчетной документации
 КМ-18 3. Степень самостоятельности при выполнении работы

Вид промежуточной аттестации – зачет с оценкой

Трудоемкость практики - 12 з.е.

Раздел дисциплины	Веса контрольных мероприятий, %						
	Индекс КМ:	КМ-13	КМ-14	КМ-15	КМ-16	КМ-17	КМ-18
	Срок КМ:	1	8	16	16	16	16
Текущий контроль прохождения практики		+	+	+	+	+	+
	Вес КМ:	10	30	30	20	10	0