

**Министерство науки и высшего образования РФ**  
**Федеральное государственное бюджетное образовательное учреждение**  
**высшего образования**  
**«Национальный исследовательский университет «МЭИ»**

---

Направление подготовки: 40.03.01 Юриспруденция

Наименование образовательной программы: Правовое сопровождение бизнеса

Уровень образования: высшее образование - бакалавриат

Форма обучения: очная


**Рабочая программа практики**

**Производственная практика: преддипломная практика**

<b>Блок:</b>	<b>Блок 2 «Практики»</b>
<b>Часть образовательной программы:</b>	<b>Обязательная</b>
<b>Индекс практики по учебному плану:</b>	<b>Б2.О.05</b>
<b>Трудоемкость в зачетных единицах:</b>	<b>семестр 8 - 6</b>
<b>Часов (всего) по учебному плану:</b>	<b>216</b>
<b>Контактная работа по практике</b>	<b>семестр 8 - 14,5 часа</b>
<b>Иные формы работы по практике</b>	<b>семестр 8 - 201 час</b>
<b>Промежуточная аттестация</b> <i>Зачет</i>	<b>семестр 8 - 0,5 часа</b>


**ПРОГРАММУ СОСТАВИЛ:**

Разработчик


	Подписано электронной подписью ФГБОУ ВО «НИУ «МЭИ»	
	Сведения о владельце ЦЭП МЭИ	
	Владелец	Сухарева Е.В.
	Идентификатор	R2bc266f4-SukharevaYevV-2948f94

Е.В. Сухарева

**СОГЛАСОВАНО:**Руководитель  
образовательной  
программы

	Подписано электронной подписью ФГБОУ ВО «НИУ «МЭИ»	
	Сведения о владельце ЦЭП МЭИ	
	Владелец	Букалерева Л.А.
	Идентификатор	R40ed8d89-BukalerovalA-4e603c1

Л.А.  
БукалереваЗаведующий  
выпускающей кафедрой

	Подписано электронной подписью ФГБОУ ВО «НИУ «МЭИ»	
	Сведения о владельце ЦЭП МЭИ	
	Владелец	Сухарева Е.В.
	Идентификатор	R2bc266f4-SukharevaYevV-2948f94

Е.В. Сухарева

## 1. ЦЕЛИ И ЗАДАЧИ ПРАКТИКИ

**Цель практики** – сбор материалов и завершение всей предварительной работы, необходимой для ведения будущей профессиональной деятельности.

**Задачи практики:**

- обработка материалов, необходимых для ведения будущей профессиональной деятельности;
- анализ законодательства Российской Федерации;
- развитие навыков презентации, публичного выступления и защиты юридических и физических лиц.

Формируемые у обучающегося **компетенции** и запланированные **результаты обучения** по практике, соотнесенные с **индикаторами достижения компетенций**:

Код и наименование компетенции	Код и наименование индикатора достижения компетенции	Запланированные результаты обучения
ОПК-2 Способен применять нормы материального и процессуального права при решении задач профессиональной деятельности	ИД-1 <sub>ОПК-2</sub> Выбирает нормы материального и процессуального права, необходимые для применения в конкретных обстоятельствах дела	знать: - нормы материального и процессуального права.  уметь: - выбирать нормы материального и процессуального права, необходимые для применения в профессиональной деятельности.
ОПК-4 Способен профессионально толковать нормы права	ИД-1 <sub>ОПК-4</sub> Выбирает приемы толкования в зависимости от вида нормативного акта	знать: - приемы толкования права.  уметь: - выбирать приемы толкования права для применения в профессиональной деятельности.

## 2. МЕСТО ПРАКТИКИ В СТРУКТУРЕ ОБРАЗОВАТЕЛЬНОЙ ПРОГРАММЫ ВО

Практика относится к части - "Обязательная", блока - "Практики", основной профессиональной образовательной программы (далее – образовательной программы) бакалавриата «Правовое сопровождение бизнеса» направления 40.03.01 «Юриспруденция».

## 3. МЕСТО И ВРЕМЯ ПРОВЕДЕНИЯ ПРАКТИКИ

Практика проводится в 8 семестре.

По способу проведения практика может относиться к стационарной и (или) выездной, что определяется местом ее прохождения.

Практика проводится в организации, осуществляющей деятельность по направленности (профилю) образовательной программы (далее – профильная организация), и (или) непосредственно в структурном подразделении ФГБОУ ВО «НИУ «МЭИ» (далее – МЭИ).

Для лиц с ограниченными возможностями здоровья и инвалидов место прохождения практики учитывает особенности их психофизического развития, индивидуальные возможности, состояние здоровья и требования по доступности.

## 4. СТРУКТУРА И СОДЕРЖАНИЕ ПРАКТИКИ

Общая трудоемкость производственной практики составляет 6 зачетных единиц, 216 академических часов.

№ п/п	Разделы (этапы) практики	Трудоемкость, ак. часов	
		Контактная работа	Иная форма работы
Семестр 8			
1	Подготовительный этап	4	60
1.1	Выдача задания по практике	4	60
2	Основной этап	5	61
2.1	Выполнение индивидуального задания	5	61
3	Отчетный этап	5,5	60
3.1	Сдача отчета и получение допуска к промежуточной аттестации	5,5	60
4	Формы контроля	0,5	20
4.1	Зачет	0,5	20
	Итого за 8 семестр:	15	201
	Всего:	15	201

## 5. ТИПОВОЕ ЗАДАНИЕ НА ПРАКТИКУ

1. 1. Изучены требования к структуре и порядку проведения государственной итоговой аттестации.

2. Расчетно-пояснительная записка к проведению государственной итоговой аттестации оформлена в соответствии с требованиями.

По результатам практики должен быть составлен индивидуальный письменный отчет по практике. Отчет должен содержать конкретные сведения о работе, проделанной в период практики, и отражать результаты выполнения заданий, предусмотренных программой практики.

Отчет должен содержать титульный лист, подписанный студентом с указанием детальной информации о параметрах обучения. Отчет проверяется руководителем практики от МЭИ, который принимает решение о допуске студента к защите отчета по практике.

Отчет по практике готовится индивидуально.

Цель отчета – осознать и зафиксировать компетенции, приобретенные студентом в результате освоения дисциплин и закрепленные им при прохождении практики.

## **6. ФОРМЫ ПРОМЕЖУТОЧНОЙ АТТЕСТАЦИИ ПО ПРАКТИКЕ**

**Форма промежуточной аттестации в 8 семестре:** зачет

По результатам практики выставляется:

- оценка «зачтено» - Работа выполнена верно или с несущественными недостатками;
- оценка «не зачтено» - Работа не выполнена или выполнена преимущественно неправильно.

Оценка по курсу выставляется на основании сданного отчета в систему БАРС.

В приложение к диплому выносится оценка за 8 семестр.

**Примечание:** оценочные материалы по практике приведены в фонде оценочных материалов ОПОП.

## **7. УЧЕБНО-МЕТОДИЧЕСКОЕ И ИНФОРМАЦИОННОЕ ОБЕСПЕЧЕНИЕ ПРАКТИКИ**

Архив и научно-техническая библиотека профильной организации.

Материалы, полученные во время прохождения практики.

При прохождении практики в МЭИ – НТБ МЭИ и электронные библиотечные системы.

### **7.1 Лицензионное и свободно распространяемое программное обеспечение:**

1. СДО "Прометей"
2. Office / Российский пакет офисных программ
3. Видеоконференции (Майнд, Сберджаз, ВК и др)
4. Windows Server / Серверная операционная система семейства Linux
5. Acrobat Reader

### **7.2 Интернет-ресурсы, включая профессиональные базы данных и информационно-справочные системы:**

1. ЭБС Лань - <https://e.lanbook.com/>
2. ЭБС "Университетская библиотека онлайн" - [http://biblioclub.ru/index.php?page=main\\_ub\\_red](http://biblioclub.ru/index.php?page=main_ub_red)
3. Научная электронная библиотека - <https://elibrary.ru/>
4. База данных Web of Science - <http://webofscience.com/>
5. База данных Scopus - <http://www.scopus.com>
6. ЭБС "Консультант студента" - <http://www.studentlibrary.ru/>
7. Электронная библиотека МЭИ (ЭБ МЭИ) - <http://elib.mpei.ru/login.php>
8. Портал открытых данных Российской Федерации - <https://data.gov.ru>

9. База открытых данных Министерства труда и социальной защиты РФ - <https://rosmintrud.ru/opendata>

10. База открытых данных Министерства экономического развития РФ - <http://www.economy.gov.ru>

11. База открытых данных Росфинмониторинга - <http://www.fedsfm.ru/opendata>

12. Информационно-справочная система «Кодекс/Техэксперт» - <Http:\\proinfosoft.ru;>  
<http://docs.cntd.ru/>

13. Официальный сайт Министерства науки и высшего образования Российской Федерации - <https://minobrnauki.gov.ru>

## 8. МАТЕРИАЛЬНО-ТЕХНИЧЕСКОЕ ОБЕСПЕЧЕНИЕ ПРАКТИКИ

Профильная организация и (или) структурное подразделение МЭИ.

Плановые характеристики помещений указаны в таблице.

Тип помещения	Номер аудитории, наименование	Оснащение
Помещения для самостоятельной работы	НТБ-302, Читальный зал отдела обслуживания учебной литературой; НТБ-303, Лекционная аудитория	компьютерная сеть с выходом в Интернет, стол письменный, стул, светильник потолочный с диодными лампами, компьютер персональный, стол компьютерный, стол письменный, стул, принтер, кондиционер, вешалка для одежды, светильник потолочный с диодными лампами, компьютерная сеть с выходом в Интернет, компьютер персональный
Помещения для консультирования	С-306, Преподавательская ; С-308, Преподавательская ; С-310/1, Преподавательская ; С-310/2, Преподавательская ; С-316, Преподавательская; С-318, Преподавательская	рабочее место сотрудника, стол, кресло рабочее, шкаф для документов, шкаф для одежды, светильник потолочный с диодными лампами, компьютер персональный, коммутатор, компьютерная сеть с выходом в Интернет, рабочее место сотрудника, стол, кресло рабочее, шкаф для документов, шкаф для одежды, стул, светильник потолочный с люминесцентными лампами, компьютер персональный, многофункциональный центр, коммутатор, компьютерная сеть с выходом в Интернет, рабочее место сотрудника, стол, кресло рабочее, шкаф для документов, шкаф для одежды, стул, светильник потолочный с диодными лампами, компьютер персональный, многофункциональный центр, коммутатор, компьютерная сеть с выходом в Интернет, рабочее место сотрудника, стол, кресло рабочее, шкаф для документов, стул, светильник потолочный с диодными лампами, компьютер персональный, многофункциональный центр, компьютерная сеть с выходом в Интернет, рабочее место сотрудника, стол, кресло рабочее, шкаф для документов, шкаф для одежды, стул, светильник потолочный с диодными

Тип помещения	Номер аудитории, наименование	Оснащение
		лампами, компьютер персональный, принтер, коммутатор, компьютерная сеть с выходом в Интернет, рабочее место сотрудника, стол, кресло рабочее, шкаф для документов, шкаф для одежды, светильник потолочный с диодными лампами, компьютер персональный, многофункциональный центр, коммутатор, компьютерная сеть с выходом в Интернет, книги, учебники, пособия
Учебные аудитории для проведения практических занятий, КР и КП	С-311, Компьютерный класс каф. "ЭЭП"	стол, стул, доска маркерная, вешалка для одежды, кресло рабочее, светильник потолочный с люминесцентными лампами, инвентарь специализированный, компьютер персональный, мультимедийный проектор, экран, ноутбук, коммутатор, компьютерная сеть с выходом в Интернет
Учебные аудитории для проведения промежуточной аттестации	С-311, Компьютерный класс каф. "ЭЭП"	стол, стул, доска маркерная, вешалка для одежды, кресло рабочее, светильник потолочный с люминесцентными лампами, инвентарь специализированный, компьютер персональный, мультимедийный проектор, экран, ноутбук, коммутатор, компьютерная сеть с выходом в Интернет
Помещения для хранения оборудования и учебного инвентаря	С-304/2, Архив	стеллаж, светильник потолочный с люминесцентными лампами, стеллаж для хранения книг, архивные документы, книги, учебники, пособия

## БАЛЛЬНО-РЕЙТИНГОВАЯ СТРУКТУРА ПРАКТИКИ

### Производственная практика: преддипломная практика

#### 8 семестр

#### Перечень контрольных мероприятий текущего контроля успеваемости:

- КМ-1 Получение задания на практику
- КМ-2 Равномерность работы в течение практики
- КМ-3 Выполнение задания на практику в полном объеме

#### Вид промежуточной аттестации – зачет

Трудоемкость практики - 6 з.е.

Раздел дисциплины	Веса контрольных мероприятий, %			
	Индекс КМ:	КМ-1	КМ-2	КМ-3
	Срок КМ:	2	11	14
Текущий контроль прохождения практики		+	+	+
Вес КМ:		15	40	45