

Министерство науки и высшего образования РФ
Федеральное государственное бюджетное образовательное учреждение
высшего образования
«Национальный исследовательский университет «МЭИ»

Направление подготовки: 11.04.04 Электроника и нанoeлектроника

Наименование образовательной программы: Теоретическая и прикладная светотехника

Уровень образования: высшее образование - магистратура

Форма обучения: очная


Рабочая программа практики

Учебная практика: проектно-конструкторская практика

Блок:	Блок 2 «Практики»
Часть образовательной программы:	Обязательная
Индекс практики по учебному плану:	Б2.О.02
Трудоемкость в зачетных единицах:	семестр 1 - 2 семестр 2 - 2 семестр 3 - 2 семестр 4 - 3 всего - 9
Часов (всего) по учебному плану:	324
Контактная работа по практике	семестр 1 - 5,5 часа семестр 2 - 5,5 часа семестр 3 - 5,5 часа семестр 4 - 8,5 часа всего - 25 часов
Иные формы работы по практике	семестр 1 - 66 часов семестр 2 - 66 часов семестр 3 - 66 часов семестр 4 - 99 часов всего - 297 часов
Промежуточная аттестация <i>Зачет с оценкой</i> <i>Зачет с оценкой</i> <i>Зачет с оценкой</i> <i>Зачет с оценкой</i>	семестр 1 - 0,5 часа семестр 2 - 0,5 часа семестр 3 - 0,5 часа семестр 4 - 0,5 часа всего - 2 часа

ПРОГРАММУ СОСТАВИЛ:


Разработчик

	Подписано электронной подписью ФГБОУ ВО «НИУ «МЭИ»	
	Сведения о владельце ЦЭП МЭИ	
	Владелец	Макаров Д.Н.
	Идентификатор	Rf4f10433-MakarovDN-12ceb6d9

Д.Н. Макаров


СОГЛАСОВАНО:

Руководитель
образовательной
программы

	Подписано электронной подписью ФГБОУ ВО «НИУ «МЭИ»	
	Сведения о владельце ЦЭП МЭИ	
	Владелец	Снетков В.Ю.
	Идентификатор	Rb7ba3433-SnetkovVY-42adae29

В.Ю.
Снетков

Заведующий
выпускающей кафедрой

	Подписано электронной подписью ФГБОУ ВО «НИУ «МЭИ»	
	Сведения о владельце ЦЭП МЭИ	
	Владелец	Боос Г.В.
	Идентификатор	R4494501d-BoosGeorV-031c67c1

Г.В. Боос

1. ЦЕЛИ И ЗАДАЧИ ПРАКТИКИ

Цель практики – приобретение опыта в решении реальной инженерной задачи, проведение необходимых экспериментальных изысканий для подготовки выпускной квалификационной работы..

Задачи практики:

- анализ научно-технической информации, отечественного и зарубежного опыта по тематике исследования;
- математическое моделирование и проектирование электронных приборов, схем и устройств различного функционального назначения на базе стандартных пакетов автоматизированного проектирования;
- участие в планировании и проведении экспериментов по заданной методике, обработка результатов с применением современных информационных технологий и технических средств.

Формируемые у обучающегося **компетенции** и запланированные **результаты обучения** по практике, соотнесенные с **индикаторами достижения компетенций**:

Код и наименование компетенции	Код и наименование индикатора достижения компетенции	Запланированные результаты обучения
УК-1 Способен осуществлять критический анализ проблемных ситуаций на основе системного подхода, вырабатывать стратегию действий	ИД-1 _{УК-1} Выполняет поиск необходимой информации, ее критический анализ и обобщает результаты анализа для решения поставленной задачи	уметь: - выполнять поиск необходимой информации, ее критический анализ и обобщает результаты анализа для решения поставленной задачи.
УК-6 Способен определять и реализовывать приоритеты собственной деятельности и способы ее совершенствования на основе самооценки	ИД-1 _{УК-6} Оценивает свои ресурсы и их пределы (личностные, ситуативные, временные), оптимально их использует для успешного выполнения порученного задания	знать: - методы эффективного планирования времени, эффективные способы самообучения.

2. МЕСТО ПРАКТИКИ В СТРУКТУРЕ ОБРАЗОВАТЕЛЬНОЙ ПРОГРАММЫ ВО

Практика относится к части - "Обязательная", блока - "Практики", основной профессиональной образовательной программы (далее – образовательной программы) магистратуры «Теоретическая и прикладная светотехника» направления 11.04.04 «Электроника и наноэлектроника».

3. МЕСТО И ВРЕМЯ ПРОВЕДЕНИЯ ПРАКТИКИ

Практика проводится в 1, 2, 3 и 4 семестрах.

По способу проведения практика может относиться к стационарной и (или) выездной, что определяется местом ее прохождения.

Практика проводится в организации, осуществляющей деятельность по направленности (профилю) образовательной программы (далее – профильная организация), и (или) непосредственно в структурном подразделении ФГБОУ ВО «НИУ «МЭИ» (далее – МЭИ).

Для лиц с ограниченными возможностями здоровья и инвалидов место прохождения практики учитывает особенности их психофизического развития, индивидуальные возможности, состояние здоровья и требования по доступности.

4. СТРУКТУРА И СОДЕРЖАНИЕ ПРАКТИКИ

Общая трудоемкость производственной практики составляет 9 зачетных единиц, 324 академических часов.

№ п/п	Разделы (этапы) практики	Трудоемкость, ак. часов	
		Контактная работа	Иная форма работы
Семестр 1			
1	Подготовительный этап	1	2
1.1	Получение задания и инструктаж по программе практики	1	2
2	Рабочий этап	4	64
2.1	Разработка технического задания на решение инженерной задачи	1	20
2.2	Решение инженерной задачи	2	30
2.3	Подготовка отчета по проделанной работе	1	14
3	Отчетный этап	0,5	0
3.1	Промежуточная аттестация	0,5	-
4	Формы контроля	0,5	0
4.1	Зачет с оценкой	0,5	-
	Итого за 1 семестр:	6	66
Семестр 2			

№ п/п	Разделы (этапы) практики	Трудоемкость, ак. часов	
		Контактная работа	Иная форма работы
5	Подготовительный этап	1	2
5.1	Получение задания и инструктаж по программе практики	1	2
6	Рабочий этап	4	64
6.1	Разработка технического задания на решение инженерной задачи	1	20
6.2	Решение инженерной задачи	2	30
6.3	Подготовка отчета по проделанной работе	1	14
7	Отчетный этап	0,5	0
7.1	Промежуточная аттестация	0,5	-
8	Формы контроля	0,5	0
8.1	Зачет с оценкой	0,5	-
	Итого за 2 семестр:	6	66
Семестр 3			
9	Подготовительный этап	1	2
9.1	Получение задания и инструктаж по программе практики	1	2
10	Рабочий этап	4	64
10.1	Разработка технического задания на решение инженерной задачи	1	20
10.2	Решение инженерной задачи	2	30
10.3	Подготовка отчета по проделанной работе	1	14
11	Отчетный этап	0,5	0
11.1	Промежуточная аттестация	0,5	-
12	Формы контроля	0,5	0

№ п/п	Разделы (этапы) практики	Трудоемкость, ак. часов	
		Контактная работа	Иная форма работы
12.1	Зачет с оценкой	0,5	-
	Итого за 3 семестр:	6	66
Семестр 4			
13	Подготовительный этап	1	1
13.1	Получение задания и инструктаж по программе практики	1	1
14	Рабочий этап	7	98
14.1	Разработка технического задания на решение инженерной задачи	2	30
14.2	Решение инженерной задачи	4	50
14.3	Подготовка отчета по проделанной работе	1	18
15	Отчетный этап	0,5	0
15.1	Промежуточная аттестация	0,5	-
16	Формы контроля	0,5	0
16.1	Зачет с оценкой	0,5	-
	Итого за 4 семестр:	9	99
	Всего:	27	297

5. ТИПОВОЕ ЗАДАНИЕ НА ПРАКТИКУ

Отчет должен содержать конкретные сведения о работе, проделанной в период практики, и отражать результаты выполнения заданий, предусмотренных программой практики.

6. ФОРМЫ ПРОМЕЖУТОЧНОЙ АТТЕСТАЦИИ ПО ПРАКТИКЕ

Форма промежуточной аттестации в 1 семестре: зачет с оценкой

Зачет с оценкой в форме защиты отчета с представлением отчета и презентации на бумажном носителе и/или в электронном виде.

К защите отчета допускаются обучающиеся, получившие положительную оценку по каждому пункту текущего контроля по практике.

На защите отчета по результатам прохождения практики обучающемуся задаются вопросы по представленному отчету и презентации.

По результатам практики выставляется:

– оценка 5 («отлично») - Работа выполнена в рамках "продвинутого" уровня. Ответы даны верно, четко сформулированные особенности практических решений;

- оценка 4 («хорошо») - Работа выполнена в рамках "базового" уровня. Большинство ответов даны верно. В части материала есть незначительные недостатки;
- оценка 3 («удовлетворительно») - Работа выполнена в рамках "порогового" уровня. Основная часть задания выполнена верно.;
- оценка 2 («неудовлетворительно») - Работа не выполнена или выполнена преимущественно неправильно.

Оценка определяется в соответствии с Положением о балльно-рейтинговой системе для студентов НИУ «МЭИ» на основании семестровой и зачетной составляющих.

Форма промежуточной аттестации в 2 семестре: зачет с оценкой

Зачет с оценкой в форме защиты отчета с представлением отчета и презентации на бумажном носителе и/или в электронном виде.

К защите отчета допускаются обучающиеся, получившие положительную оценку по каждому пункту текущего контроля по практике.

На защите отчета по результатам прохождения практики обучающемуся задаются вопросы по представленному отчету и презентации.

По результатам практики выставляется:

- оценка 5 («отлично») - Работа выполнена в рамках "продвинутого" уровня. Ответы даны верно, четко сформулированные особенности практических решений;
- оценка 4 («хорошо») - Работа выполнена в рамках "базового" уровня. Большинство ответов даны верно. В части материала есть незначительные недостатки;
- оценка 3 («удовлетворительно») - Работа выполнена в рамках "порогового" уровня. Основная часть задания выполнена верно.;
- оценка 2 («неудовлетворительно») - Работа не выполнена или выполнена преимущественно неправильно.

Оценка определяется в соответствии с Положением о балльно-рейтинговой системе для студентов НИУ «МЭИ» на основании семестровой и зачетной составляющих.

Форма промежуточной аттестации в 3 семестре: зачет с оценкой

Зачет с оценкой в форме защиты отчета с представлением отчета и презентации на бумажном носителе и/или в электронном виде.

К защите отчета допускаются обучающиеся, получившие положительную оценку по каждому пункту текущего контроля по практике.

На защите отчета по результатам прохождения практики обучающемуся задаются вопросы по представленному отчету и презентации.

По результатам практики выставляется:

- оценка 5 («отлично») - Работа выполнена в рамках "продвинутого" уровня. Ответы даны верно, четко сформулированные особенности практических решений;
- оценка 4 («хорошо») - Работа выполнена в рамках "базового" уровня. Большинство ответов даны верно. В части материала есть незначительные недостатки;
- оценка 3 («удовлетворительно») - Работа выполнена в рамках "порогового" уровня. Основная часть задания выполнена верно.;
- оценка 2 («неудовлетворительно») - Работа не выполнена или выполнена преимущественно неправильно.

Оценка определяется в соответствии с Положением о балльно-рейтинговой системе для студентов НИУ «МЭИ» на основании семестровой и зачетной составляющих.

Форма промежуточной аттестации в 4 семестре: зачет с оценкой

Зачет с оценкой в форме защиты отчета с представлением отчета и презентации на бумажном носителе и/или в электронном виде.

К защите отчета допускаются обучающиеся, получившие положительную оценку по каждому пункту текущего контроля по практике.

На защите отчета по результатам прохождения практики обучающемуся задаются вопросы по представленному отчету и презентации.

По результатам практики выставляется:

– оценка 5 («отлично») - Работа выполнена в рамках "продвинутого" уровня. Ответы даны верно, четко сформулированные особенности практических решений;

– оценка 4 («хорошо») - Работа выполнена в рамках "базового" уровня. Большинство ответов даны верно. В части материала есть незначительные недостатки;

– оценка 3 («удовлетворительно») - Работа выполнена в рамках "порогового" уровня. Основная часть задания выполнена верно.;

– оценка 2 («неудовлетворительно») - Работа не выполнена или выполнена преимущественно неправильно.

Оценка определяется в соответствии с Положением о балльно-рейтинговой системе для студентов НИУ «МЭИ» на основании семестровой и зачетной составляющих.

В приложение к диплому выносится оценка за 4 семестр.

Примечание: оценочные материалы по практике приведены в фонде оценочных материалов ОПОП.

7. УЧЕБНО-МЕТОДИЧЕСКОЕ И ИНФОРМАЦИОННОЕ ОБЕСПЕЧЕНИЕ ПРАКТИКИ

Архив и научно-техническая библиотека профильной организации.

Материалы, полученные во время прохождения практики.

При прохождении практики в МЭИ – НТБ МЭИ и электронные библиотечные системы.

7.1 Лицензионное и свободно распространяемое программное обеспечение:

1. Office / Российский пакет офисных программ
2. Windows / Операционная система семейства Linux
3. DIALux

7.2 Интернет-ресурсы, включая профессиональные базы данных и информационно-справочные системы:

1. ЭБС Лань - <https://e.lanbook.com/>
2. ЭБС "Университетская библиотека онлайн" - http://biblioclub.ru/index.php?page=main_ub_red
3. Научная электронная библиотека - <https://elibrary.ru/>
4. База данных ВИНТИ online - <http://www.viniti.ru/>
5. База данных журналов издательства Elsevier - <https://www.sciencedirect.com/>
6. Электронные ресурсы издательства Springer - <https://link.springer.com/>
7. База данных Web of Science - <http://webofscience.com/>
8. База данных Scopus - <http://www.scopus.com>
9. Национальная электронная библиотека - <https://rusneb.ru/>
10. ЭБС "Консультант студента" - <http://www.studentlibrary.ru/>

8. МАТЕРИАЛЬНО-ТЕХНИЧЕСКОЕ ОБЕСПЕЧЕНИЕ ПРАКТИКИ

Профильная организация и (или) структурное подразделение МЭИ.

Плановые характеристики помещений указаны в таблице.

Тип помещения	Номер аудитории, наименование	Оснащение
Учебные аудитории для проведения промежуточной аттестации	Е-511, Учебная аудитория каф. "Светотехники"	стол, стул, светильник потолочный с диодными лампами, доска интерактивная, компьютерная сеть с выходом в Интернет, информационные (интернет) розетки, электрические розетки
Помещения для консультирования	Е-511, Учебная аудитория каф. "Светотехники"	стол, стул, светильник потолочный с диодными лампами, доска интерактивная, компьютерная сеть с выходом в Интернет, информационные (интернет) розетки, электрические розетки
Помещения для самостоятельной работы	Е-508, Студенческий коворкинг каф. "Светотехники"	стол, стул, светильник потолочный с диодными лампами, книги, учебники, пособия, электрические розетки
Помещения для хранения оборудования и учебного инвентаря	Е-628, Прочее каф. "Светотех."	стол, стул, шкаф

БАЛЛЬНО-РЕЙТИНГОВАЯ СТРУКТУРА ПРАКТИКИ**Учебная практика: проектно-конструкторская практика****1 семестр****Перечень контрольных мероприятий текущего контроля успеваемости:**

КМ-1 Своевременность получения задания и начала его выполнения

КМ-2 Равномерность работы в течение практики

КМ-3 Выполнение задания на практику в полном объеме

Вид промежуточной аттестации – зачет с оценкой

Трудоемкость практики - 2 з.е.

Раздел дисциплины	Веса контрольных мероприятий, %			
	Индекс КМ:	КМ-1	КМ-2	КМ-3
	Срок КМ:	2	8	16
Текущий контроль прохождения практики		+	+	+
Вес КМ:		10	30	60

2 семестр**Перечень контрольных мероприятий текущего контроля успеваемости:**

КМ-4 Своевременность получения задания и начала его выполнения

КМ-5 Равномерность работы в течение практики

КМ-6 Выполнение задания на практику в полном объеме

Вид промежуточной аттестации – зачет с оценкой

Трудоемкость практики - 2 з.е.

Раздел дисциплины	Веса контрольных мероприятий, %			
	Индекс КМ:	КМ-4	КМ-5	КМ-6
	Срок КМ:	2	8	16
Текущий контроль прохождения практики		+	+	+
Вес КМ:		10	30	60

3 семестр**Перечень контрольных мероприятий текущего контроля успеваемости:**

КМ-7 Своевременность получения задания и начала его выполнения

КМ-8 Равномерность работы в течение практики

КМ-9 Выполнение задания на практику в полном объеме

Вид промежуточной аттестации – зачет с оценкой

Трудоемкость практики - 2 з.е.

Раздел дисциплины	Веса контрольных мероприятий, %			
	Индекс КМ:	КМ-7	КМ-8	КМ-9
	Срок КМ:	2	8	16
Текущий контроль прохождения практики		+	+	+

Раздел дисциплины	Веса контрольных мероприятий, %			
	Индекс КМ:	КМ-7	КМ-8	КМ-9
	Срок КМ:	2	8	16
Вес КМ:		10	30	60

4 семестр

Перечень контрольных мероприятий текущего контроля успеваемости:

- КМ-10 Своевременность получения задания и начала его выполнения
- КМ-11 Равномерность работы в течение практики
- КМ-12 Выполнение задания на практику в полном объеме

Вид промежуточной аттестации – зачет с оценкой

Трудоемкость практики - 3 з.е.

Раздел дисциплины	Веса контрольных мероприятий, %			
	Индекс КМ:	КМ-10	КМ-11	КМ-12
	Срок КМ:	2	4	14
Текущий контроль прохождения практики		+	+	+
Вес КМ:		10	30	60