

Министерство науки и высшего образования РФ
Федеральное государственное бюджетное образовательное учреждение
высшего образования
«Национальный исследовательский университет «МЭИ»

Направление подготовки: 13.03.01 Теплоэнергетика и теплотехника

Наименование образовательной программы: Промышленная теплоэнергетика

Уровень образования: высшее образование - бакалавриат

Форма обучения: очная


Рабочая программа практики

Производственная практика: технологическая практика

Блок:	Блок 2 «Практики»
Часть образовательной программы:	Часть, формируемая участниками образовательных отношений
Индекс практики по учебному плану:	Б2.Ч.01
Трудоемкость в зачетных единицах:	семестр 6 - 6
Часов (всего) по учебному плану:	216
Контактная работа по практике	семестр 6 - 107,5 часа
Иные формы работы по практике	семестр 6 - 108 часов
Промежуточная аттестация <i>Зачет с оценкой</i>	семестр 6 - 0,5 часа


ПРОГРАММУ СОСТАВИЛ:

Разработчик


	Подписано электронной подписью ФГБОУ ВО «НИУ «МЭИ»	
	Сведения о владельце ЦЭП МЭИ	
	Владелец	Жигулина Е.В.
	Идентификатор	R5fd1428e-ZhigulinaYV-837f6fea

Е.В. Жигулина

СОГЛАСОВАНО:Руководитель
образовательной
программы

	Подписано электронной подписью ФГБОУ ВО «НИУ «МЭИ»	
	Сведения о владельце ЦЭП МЭИ	
	Владелец	Шелгинский А.Я.
	Идентификатор	Rf4e216f4-ShelginskyAY-88390ed6

А.Я.
ШелгинскийЗаведующий
выпускающей
кафедрой

	Подписано электронной подписью ФГБОУ ВО «НИУ «МЭИ»	
	Сведения о владельце ЦЭП МЭИ	
	Владелец	Яворовский Ю.В.
	Идентификатор	R7e35b260-YavorovskyYV-dabb149

Ю.В.
Яворовский

1. ЦЕЛИ И ЗАДАЧИ ПРАКТИКИ

Цель практики – закрепление и расширение теоретических и практических знаний, полученных студентами при изучении дисциплин специальности и специализации с 1 по 6 семестр обучения.

Задачи практики:

- закрепление теоретических и практических знаний по дисциплинам «Тепломассообмен», «Техническая термодинамика», «Метрология, теплотехнические измерения», «Основы теплотехнологии и энергоемких производств», «Котельные установки и парогенераторы», «Источники и системы теплоснабжения», «Нетрадиционные и возобновляемые источники энергии», «Нагнетатели и тепловые двигатели» и др.;
- ознакомление со структурой производственного предприятия, с основными потребителями энергии и теплогенерирующим оборудованием, источниками энергии на предприятии;
- ознакомление с промышленным производственным и вспомогательным оборудованием предприятия;
- формирование у обучающегося необходимых компетенций в рамках специальности и специализации.

Формируемые у обучающегося **компетенции** и запланированные **результаты обучения** по практике, соотнесенные с **индикаторами достижения компетенций**:

Код и наименование компетенции	Код и наименование индикатора достижения компетенции	Запланированные результаты обучения
ПК-3 Способен участвовать в эксплуатации промышленных и коммунальных теплоэнергетических систем и комплексов	ИД-1 _{ПК-3} обеспечивает контроль соблюдения норм расхода всех видов энергоресурсов	знать: - основные методики определения норм расхода основных видов энергоресурсов промышленных предприятий. уметь: - проводить анализ соответствия полученных данных расхода энергоресурсов с нормативными; - применять методики определения норм расхода основных видов энергоресурсов объектов промышленности.
	ИД-3 _{ПК-3} участвует в организации технического обеспечения и эксплуатации промышленных и коммунальных теплоэнергетических	знать: - требования к техническому обеспечению и эксплуатации промышленных и коммунальных теплоэнергетических систем и комплексов.

Код и наименование компетенции	Код и наименование индикатора достижения компетенции	Запланированные результаты обучения
	систем и комплексов	<p>уметь:</p> <ul style="list-style-type: none"> - оценивать эффективность эксплуатации промышленных и коммунальных теплоэнергетических систем и комплексов.

2. МЕСТО ПРАКТИКИ В СТРУКТУРЕ ОБРАЗОВАТЕЛЬНОЙ ПРОГРАММЫ ВО

Практика относится к части - "Часть, формируемая участниками образовательных отношений", блока - "Практики", основной профессиональной образовательной программы (далее – образовательной программы) бакалавриата «Промышленная теплоэнергетика» направления 13.03.01 «Теплоэнергетика и теплотехника».

3. МЕСТО И ВРЕМЯ ПРОВЕДЕНИЯ ПРАКТИКИ

Практика проводится в 6 семестре.

По способу проведения практика может относиться к стационарной и (или) выездной, что определяется местом ее прохождения.

Практика проводится в организации, осуществляющей деятельность по направленности (профилю) образовательной программы (далее – профильная организация), и (или) непосредственно в структурном подразделении ФГБОУ ВО «НИУ «МЭИ» (далее – МЭИ).

Для лиц с ограниченными возможностями здоровья и инвалидов место прохождения практики учитывает особенности их психофизического развития, индивидуальные возможности, состояние здоровья и требования по доступности.

4. СТРУКТУРА И СОДЕРЖАНИЕ ПРАКТИКИ

Общая трудоемкость производственной практики составляет 6 зачетных единиц, 216 академических часов.

Практика реализуется в форме практической подготовки.

№ п/п	Разделы (этапы) практики	Трудоемкость, ак. часов	
		Контактная работа	Иная форма работы
Семестр 6			
1	Подготовительный этап	2	0
1.1	Инструктаж по программе производственной практики, подготовке отчета и процедуре защиты (на кафедре)	1	-
1.2	Инструктаж по технике безопасности (на предприятии)	1	-
2	Рабочий этап	95,5	88
2.1	Общее знакомство с базой производственной практики (задачи, структура, деятельность и продукция предприятия), знакомство с производственными и вспомогательными процессами, с основным производственным и вспомогательным оборудованием, повседневной деятельностью различных служб базы производственной практики	15,5	-
2.2	Выполнение индивидуального задания	80	88
3	Отчетный этап	10	20
3.1	Подготовка отчета, выполнение индивидуального задания	10	20

№ п/п	Разделы (этапы) практики	Трудоемкость, ак. часов	
		Контактная работа	Иная форма работы
4	Формы контроля	0,5	0
4.1	Зачет с оценкой	0,5	-
	Итого за 6 семестр:	108	108
	Всего:	108	108

5. ТИПОВОЕ ЗАДАНИЕ НА ПРАКТИКУ

1. Ознакомиться с задачами, сферой интересов и спецификой работы предприятия (организации), являющегося базой практики, его структурой, функциями и повседневной деятельностью структурных подразделений.

2. Изучить:

- ☐ правила технической эксплуатации и безопасности при работе с оборудованием;
- ☐ нормативную базу, лежащую в основе деятельности специалиста;
- ☐ должностные инструкции специалиста;
- ☐ технологию выполнения функций и задач, определяемых указанными должностными инструкциями и другими организационными документами;
- ☐ структуру и особенности составления информационных сообщений и решений, являющихся результатами труда специалистов;
- ☐ правоприменительную практику предприятия (организации), являющегося базой практики.

3. Выполнить индивидуальные и иные задания руководителя практики.

4. По результатам практики составить индивидуальный отчет по практике. Отчет должен содержать конкретные сведения о работе, проделанной в период практики, и отражать результаты выполнения заданий, предусмотренных программой практики.

Отчет должен содержать конкретные сведения о работе, проделанной в период практики, и отражать результаты выполнения заданий, предусмотренных программой практики

6. ФОРМЫ ПРОМЕЖУТОЧНОЙ АТТЕСТАЦИИ ПО ПРАКТИКЕ

Форма промежуточной аттестации в 6 семестре: зачет с оценкой

Зачет с оценкой в форме защиты отчета с представлением отчета и презентации на бумажном носителе и/или в электронном виде.

К защите отчета допускаются обучающиеся, получившие положительную оценку по каждому пункту текущего контроля по практике.

На защите отчета по результатам прохождения практики обучающемуся задаются вопросы по представленному отчету и презентации.

По результатам практики выставляется:

- оценка 5 («отлично») - Работа выполнена в рамках "продвинутого" уровня. Ответы даны верно, четко сформулированные особенности практических решений;
- оценка 4 («хорошо») - Работа выполнена в рамках "базового" уровня. Большинство ответов даны верно. В части материала есть незначительные недостатки;
- оценка 3 («удовлетворительно») - Работа выполнена в рамках "порогового" уровня. Основная часть задания выполнена верно.;
- оценка 2 («неудовлетворительно») - Работа не выполнена или выполнена преимущественно неправильно.

Оценка определяется в соответствии с Положением о балльно-рейтинговой системе для студентов НИУ «МЭИ» на основании семестровой и зачетной составляющих.

В приложение к диплому выносится оценка за 6 семестр.

Примечание: оценочные материалы по практике приведены в фонде оценочных материалов ОПОП.

7. УЧЕБНО-МЕТОДИЧЕСКОЕ И ИНФОРМАЦИОННОЕ ОБЕСПЕЧЕНИЕ ПРАКТИКИ

Архив и научно-техническая библиотека профильной организации.

Материалы, полученные во время прохождения практики.

При прохождении практики в МЭИ – НТБ МЭИ и электронные библиотечные системы.

7.1 Лицензионное и свободно распространяемое программное обеспечение:

1. Office / Российский пакет офисных программ
2. Windows / Операционная система семейства Linux

7.2 Интернет-ресурсы, включая профессиональные базы данных и информационно-справочные системы:

1. ЭБС Лань - <https://e.lanbook.com/>
2. ЭБС "Консультант студента" - <http://www.studentlibrary.ru/>
3. Электронная библиотека МЭИ (ЭБ МЭИ) - <http://elib.mpei.ru/login.php>

8. МАТЕРИАЛЬНО-ТЕХНИЧЕСКОЕ ОБЕСПЕЧЕНИЕ ПРАКТИКИ

Профильная организация и (или) структурное подразделение МЭИ.

Плановые характеристики помещений указаны в таблице.

Тип помещения	Номер аудитории, наименование	Оснащение
Помещения для самостоятельной работы	НТБ-201, Компьютерный читальный зал	стол компьютерный, стол письменный, стул, принтер, кондиционер, вешалка для одежды, светильник потолочный с диодными лампами, компьютерная сеть с выходом в Интернет, компьютер персональный
Учебные аудитории для проведения промежуточной аттестации	3-207, Компьютерный класс каф. "ПТС"	стул, светильник потолочный с люминесцентными лампами, шкаф для хранения инвентаря, стол письменный, шкаф, стеллаж для хранения книг, сетевая розетка, силовая розетка
Помещения для консультирования	В-204, Кабинет сотрудников каф. "ПТС"	стол преподавателя, компьютер персональный, принтер, холодильник, стеллаж, стол для оргтехники, светильник потолочный с люминесцентными лампами, шкаф для документов, шкаф для одежды, стул, электрические розетки
Помещения для хранения оборудования и учебного инвентаря	В-206, Кабинет сотрудников каф. "ПТС"	стол письменный, стул, кондиционер, шкаф для документов, светильник потолочный с люминесцентными лампами, дипломные и курсовые работы студентов, сетевая розетка

БАЛЛЬНО-РЕЙТИНГОВАЯ СТРУКТУРА ПРАКТИКИ**Производственная практика: технологическая практика****6 семестр****Перечень контрольных мероприятий текущего контроля успеваемости:**

- КМ-1 Своевременность получения задания и начала его выполнения
 КМ-2 Равномерность работы в течение практики
 КМ-3 Выполнение задания на практику в полном объеме
 КМ-4 Готовность к решению поставленных задач профессиональной деятельности
 КМ-5 Качество оформления отчетной документации

Вид промежуточной аттестации – зачет с оценкой

Трудоемкость практики - 6 з.е.

Раздел дисциплины	Веса контрольных мероприятий, %					
	Индекс КМ:	КМ-1	КМ-2	КМ-3	КМ-4	КМ-5
	Срок КМ:	19	20	22	22	22
Текущий контроль прохождения практики		+	+	+	+	+
	Вес КМ:	10	30	30	20	10